






Containers «DRY»

	Dimensions extérieures	Dimensions intérieures	Poids	
8 Pieds	Longueur 2438 Largeur 2200 Hauteur 2260	Longueur 2290 Largeur 2110 Hauteur 2060	950 kg	
10 Pieds	Longueur 2991 Largeur 2438 Hauteur 2591	Longueur 2800 Largeur 2350 Hauteur 2390	1300 kg	

Containers «DRY»

	Dimensions extérieures	Dimensions intérieures	Poids	
20 Pieds	Longueur 6058 Largeur 2438 Hauteur 2591	Longueur 5900 Largeur 2352 Hauteur 2393	2030 kg	
40 Pieds	Longueur 12192 Largeur 2438 Hauteur 2591	Longueur 12034 Largeur 2352 Hauteur 2700	3740 kg	

Containers «HIGH CUBE»

	Dimensions extérieures	Dimensions intérieures	Poids	
20 Pieds HC	Longueur 6058 Largeur 2438 Hauteur 2890	Longueur 5900 Largeur 2350 Hauteur 2690	2340 kg	
40 Pieds HC	Longueur 12192 Largeur 2438 Hauteur 2890	Longueur 12032 Largeur 2348 Hauteur 2690	3900 kg	